




Bavard

Avril 2023



Dates importantes



7 avril: Vendredi Saint - Congé pour tous

10 avril: Lundi de Pâques - Congé pour tous

21 avril: Reprise de tempête: Jour de classe Jour 7

24 avril: Journée pédagogique école (flottante non inscrite sur le calendrier)

24 avril: Rencontre C.É.

Informations importantes

- **Le mois d'avril est le mois de l'autisme. Sensibilisons nos enfants à la différence!**
- **Prendre note qu'il ne vous est pas possible de faire livrer des repas à l'école pour votre enfant par Uber Eat ou autre. Nous n'avons pas le personnel nécessaire pour répondre aux livreurs qui se présenteraient à l'heure du dîner.**

Journée “Porte ton Pyj”

Opération Enfant Soleil

Le 3 mars prochain, les élèves de l'école du Campanile ont été invités à porter symboliquement le pyjama comme geste de solidarité aux enfants malades, en échange d'un don dans les tirelires. Tous les dons recueillis ont été remis à Opération Enfant Soleil via l'événement Les Découvreurs à la course.

L'école du Campanile a amassé la somme de **991,09 \$**

Merci de votre grande générosité!!



Saviez-vous que...

Le brossage des dents avec un dentifrice fluoré permet la réduction de la carie dentaire.



Pour les enfants de plus de 3 ans, la quantité conseillée de dentifrice est la grosseur d'un petit pois.

Pour permettre au fluor de bien agir, crachez le surplus et évitez de rincer la bouche après le brossage.

L'aide d'un adulte est nécessaire pour compléter le brossage du soir jusqu'à l'âge de 8 ou 9 ans.

Nouvelles du C.É. (conseil d'établissement)

Nous voulons vous informer que le CÉ a approuvé la version à jour du document sur les frais chargés aux parents. Vous le trouverez en suivant le lien suivant :

<https://campanile.cssdd.gouv.qc.ca/parents/inscription-et-rentree-scolaire/>

Vous trouverez le document dans le bas de la page.

Nouvelles de l'OPP

(organisme participation de parents)

Concours « Lunch Zéro Déchet »

Afin de célébrer le Jour de la Terre (22 avril), l'Organisme de participation de parents (OPP) organise un concours zéro déchet durant tout le mois d'avril. Chaque semaine, vous serez invité (e)s à partager une photo du lunch zéro déchet que vous aurez préparé pour votre enfant sur la nouvelle page Facebook des « Parents de l'École du Campanile ». On encourage des lunchs zéro déchet (c'est-à-dire qui ne comporte aucun élément à mettre à la poubelle ni au recyclage, que du réutilisable). Vous pouvez également participer par courriel en nous écrivant à l'adresse: campanile.opp@gmail.com.

Il y aura un tirage au sort, une fois par semaine, parmi les parents ayant partagé une photo.

À gagner: Cartes-cadeaux et objets réutilisables de nos généreux commanditaires : Escargot gourmand, Boutique scolaire et Kettö.

- <https://www.facebook.com/kettodesign>
- <https://www.facebook.com/maboutiquescolaire>
- <https://www.facebook.com/lescargotgourmand>


Tableau d'honneur- Mois de février



À l'école du Campanile, une fois par mois, le nom d'un élève par classe est inscrit au tableau d'honneur. Cet élève est choisi par son enseignante en lien avec une qualité particulière et les différents membres du personnel sont consultés pour faire le choix. Le mois dernier, la qualité à l'honneur était «Franc». Voici les méritants du mois de février, qui sont loyaux et sincères: **Maram Kalache, Khadija Niang, Tomas Cajas Monard, Maryam Guellili, Mayar Bejaoui, Caio Miguel Panegalli Campelo De Assis, Jessica Santos Liberati, Ludovik Kouko, Sarah Aherfoune, Nayla Haned, Olivia Toledo Tremblay, Leoudjena Etienne, Yasmine Bouazara, Simone Dulong, Simon Hoyos, Adame Izzikitene, Maria Guellili et Vincent Lavoie.**


Seras-tu le prochain? Nous recherchons des élèves « Minutieux », qui portent attention aux détails.

Tableau d'honneur- Mois de mars



À l'école du Campanile, une fois par mois, le nom d'un élève par classe est inscrit au tableau d'honneur. Cet élève est choisi par son enseignante en lien avec une qualité particulière et les différents membres du personnel sont consultés pour faire le choix. Ce mois-ci, la qualité à l'honneur était «Minutieux». Voici les méritants du mois, qui portent attention aux détails: Lily-Rose Houde, Maël Ghenke Ouafu, Nicolas Andriantsolofonirina, Élodie Vaillancourt, Anne Abori, Eya Toumi, Mayar Oueslati, Sofia Pitre, Alice Croteau, Yohan Garon, Camille Pingard, Merry Kasongo, Aurélie Pouliot, Nathalia Isabel Marcano Medina, Roxane Meryl Zamba, Liam Girard, Aline Isabella Perez Herrera, Olivier Foucault et Arthur Abou (éducation physique).

Seras-tu le prochain? Nous recherchons des élèves « Aimables », qui sont polis et gentils envers les autres.





Tout sur la différence

Chers parents,

À l'école, nous avons été très occupés à accepter que l'autre soit différent de nous dans toutes ses facettes et accepter qu'il soit libre d'être qui il est. Accepter les différences pour cultiver l'ouverture, la curiosité, la tolérance et la découverte. L'apprentissage se fait mieux lorsqu'il se fait à la fois à l'école et à la maison. Vous trouverez ci-dessous de nombreuses façons d'aider votre enfant à continuer à en apprendre davantage sur le thème de la différence en lisant à ce sujet, en en parlant et en le pratiquant ! Nous avons vraiment aimé explorer ce sujet à l'école, et j'espère que votre famille l'appréciera tout autant !

En résumé!

Nous avons vu en classe comment accepter ses propres différences et celles des autres, qui font de nous des êtres uniques. Ceci crée une richesse pour soi et pour les autres. Nous avons appris à reconnaître que nos différences constituent une force et qu'elles méritent d'être partagées et valorisées. Nous avons aussi compris que faire preuve d'empathie aide à accepter les différentes personnalités, ce qui permet de développer des relations enrichissantes. Les émotions et réactions explorées ont été les suivantes :

 COLÈRE	Tourner à la blague	S'exprimer
 HUMILIATION	Être fier	S'accepter

Comment aider votre enfant à accepter la différence?

Étape 1 : Encouragez votre enfant à accepter la différence des autres.

Étape 2 : Invitez votre enfant à faire preuve d'empathie en essayant de se mettre à la place de l'autre.

Étape 3 : Demandez à votre enfant de s'intéresser à la différence en posant des questions à l'autre.

Étape 4 : Aidez votre enfant à remarquer les points positifs de la différence.

En poursuivant les apprentissages de Moozoom à la maison, vous serez en mesure de constater les progrès de votre enfant et les défis qu'il affronte, ainsi que de contribuer de façon notable à les intégrer dans son quotidien avec vous.

Suggestions littéraires

P'tit manchot n'est pas parfait, Steve Smallman

Léon le caméléon, Mélanie Watt

Je ne veux pas être une grenouille, Dev Petty

La Petite casserole d'Anatole, Isabelle Carrier

La souris qui rugit, Rachel Bright

Pour s'amuser !

Avec votre enfant, choisissez quelques aliments différents et essayez de les manger chacun avec une cuillère, un couteau et une fourchette. Parlez de ce qui se passerait si nous n'avions que des fourchettes ? Des couteaux ? Des cuillères ? Utilisez cette activité pour parler de la façon dont nos différences font une communauté plus forte.

Janie Desruisseaux, TES

Toute l'équipe de l'école du Campanile vous souhaite un bon congé pascal!

